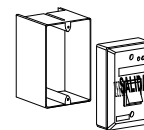




PULSADOR TEMPORIZADO

Instrucciones de conexión



Puede ser montado de sobreponer o en caja eléctrica estándar.

Cerrando estos jumpers se obtiene alimentación de 12Vdc sobre los contactos del relevo

Precaución: No cerrar los jumpers y alimentar externamente en forma simultanea pues se puede quemar el circuito.

Temporización:

0 indica jumper abierto y 1 cerrado

Segundos	J1	J2	J3
2	0	0	0
3	1	0	0
4	0	1	0
5	1	1	0
10	0	0	1
15	1	0	1
20	0	1	1
25	1	1	1

El tiempo del temporizador puede ser ajustado entre 2 y 25 segundos.

Se pueden conectar pulsadores N.A. (Normalmente Abiertos) sencillos adicionales (en paralelo, si hay mas de uno) y la salida también será temporizada.

El interruptor doble posee un juego de contactos independiente disponible para otros usos.

